

Chapitre 22 : TOURISME ET LOISIRS

SOMMAIRE

I.	LISTE DES GRAPHIQUES	382
II.	LISTE DES TABLEAUX	382
III.	PRÉSENTATION.....	383
IV.	MÉTHODOLOGIE	383
V.	QUELQUES DÉFINITIONS	383
VI.	SOURCES DE DOCUMENTATION	383

I. LISTE DES GRAPHIQUES

Graphique 22. 1: Effectif des établissements de tourisme par région au Cameroun en 2009	384
Graphique 22. 2: Répartition des nuitées dans les établissements d'hébergement au Cameroun par catégorie entre 2006 et 2008	384
Graphique 22. 3: Arrivées des touristes au Cameroun par mode de transport en 2013	384

II. LISTE DES TABLEAUX

Tableau 22. 1: Effectif des établissements de restauration autorisés au Cameroun par région en 2010.....	385
Tableau 22. 2: Carte des établissements de tourisme par région au Cameroun en 2009	385
Tableau 22. 3: Arrivées dans les établissements d'hébergement par nationalité et statut de résidence entre 2005 et 2008.....	386
Tableau 22. 4: Nuitées dans les établissements d'hébergement par nationalité et statut de résidence entre 2005 et 2008.....	386
Tableau 22. 5: Répartition des sites touristiques au Cameroun par région et par nature en 2010	387
Tableau 22. 6: Capacité hôtelière par catégorie et par région en 2008	388
Tableau 22. 7: Capacité hôtelière par catégorie et par région en 2008 (suite)	388
Tableau 22. 8: Prix moyen en fcfa des chambres dans les établissements d'hébergement.....	389
Tableau 22. 9: Arrivées dans les établissements d'hébergement par catégories et résidence au Cameroun en 2008	389
Tableau 22. 10: Nuitées dans les établissements d'hébergement par catégories et résidence au Cameroun en 2008	390

III. PRÉSENTATION

Entre 2006 et 2013 l'évolution du nombre de touristes au Cameroun suit une courbe croissante dans l'ensemble et quelque soit le mode de transport. En effet le nombre de touristes est passé de 451 441 en 2006- à 912 000 en 2013 soit une augmentation de plus de 91%. Le mode de transport le plus utilisé par les touristes demeure la voie routière (541%) suivi de la voie aérienne (436%) et de la voie maritime (23%).

A fin août 2013 selon l'enquête de conjoncture réalisée par le MINFI le Cameroun dispose de 539 établissements hôteliers d'une capacité de 150 12 chambres 330 suites et 269 appartements. En matière de respect des normes et standards internationaux 177 établissements sont conformes. On dénombre 377 restaurants 96 établissements de loisir 213 agences de voyage et 199 guides de tourisme. La Commission technique nationale des établissements de tourisme a octroyé 50 autorisations d'ouverture dont 22 pour les hôtels 4 pour les restaurants 19 pour les établissements de loisirs et 5 pour les agences de voyage. Elle a accordé 11 agréments de guide de tourisme.

En 2010 le Cameroun dispose d'un total d'environ 828 sites touristiques de natures diverses. Les *artisanats et marchés* sont les sites touristiques les plus rencontrés dans le pays et au cours de cette année. Ils représentent 1461 % du total des sites recensés. Ensuite viennent les *Chefferies et sultanats* représentant une part de 1111 % du total des sites touristiques. Du point de vue répartition régionale les régions de l'Adamaoua et de l'Extrême Nord sont celles qui possèdent beaucoup plus de sites touristiques comparativement aux autres avec respectivement 1618 % et 1319 % du total dans tout le pays en 2010.

IV. MÉTHODOLOGIE

L'approche adoptée pour la collecte des données du secteur du tourisme a consisté à l'assemblage des documents statistiques auprès du MINTOUL. Une fois collectées et renseignées elles sont ensuite validées par des responsables en charges des unités de production statistiques audit ministère.

Le Ministère du Tourisme et des Loisirs suit les mouvements d'entrée des touristes sur le territoire national en transmettant mensuellement des fiches auprès des délégations touristiques lesquelles sont destinées à recueillir des informations détaillées sur les activités hôtelières. L'entrée des étrangers au Cameroun est enregistrée par la Délégation Générale à la Sûreté Nationale (DGSN) via la Direction de la police des frontières.

Les données publiées par l'Organisation Mondiale du Tourisme (WTO) sont celles officiellement reçues des administrations du tourisme.

V. QUELQUES DÉFINITIONS

Résident : Personne habitant un lieu pendant au moins un an ou pendant une période de moins d'un an et avec l'intention d'y passer plus d'un an.

Non-résident : Personne dont la durée de séjour sur le territoire national n'excède pas six mois.

Nuitée : C'est l'effectivité d'une nuit passée dans un établissement d'hébergement par une personne arrivée.

Tourisme : C'est l'ensemble des activités déployées par les personnes au cours de leur voyage et de leurs séjours dans des lieux situés en dehors de leur environnement naturel pendant une période consécutive qui ne dépasse pas l'année à des fins de loisirs à l'occasion des affaires ou pour d'autres motifs non liés à l'exercice d'une activité rémunérée dans le lieu visité.

Visiteur : Personne qui se déplace pour un lieu situé en dehors de son environnement habituel pour une durée inférieure à 12 mois et dont le motif principal de la visite (affaires loisirs ou autre motif personnel) est autre que celui de l'exercice d'une activité rémunérée dans leur lieu visité.

Le concept « *visiteur* » exclut :

- les personnes qui voyagent pour des motifs de migration (temporaire ou permanente) ;
- les prisonniers en déplacement comme tels ;
- les membres des forces armées en déplacement dans le cadre de leur activité ;
- les diplomates etc.

Touriste : C'est un visiteur qui passe au moins une nuit dans un établissement d'hébergement collectif ou privé du lieu de visite.

Excursionniste : (Visiteur de la journée) C'est un visiteur qui ne passe pas la nuit dans un établissement d'hébergement collectif ou privé dans le pays visité.

Le visiteur interne qui ne passe pas une seule nuit dans un établissement d'hébergement privé ou collectif du lieu visité est considéré comme un visiteur interne de la journée ou excursionniste interne.

Il y a arrivée dans un établissement lorsqu'une personne descend dans cet établissement y remplit une fiche de police pour y passer au moins une nuit. Cet établissement peut être collectif ou privé. Les arrivées se comptabilisent individuellement.

Nombre d'arrivées : Nombre de personnes arrivées sur un lieu d'hébergement pour y passer un séjour d'au moins une nuit.

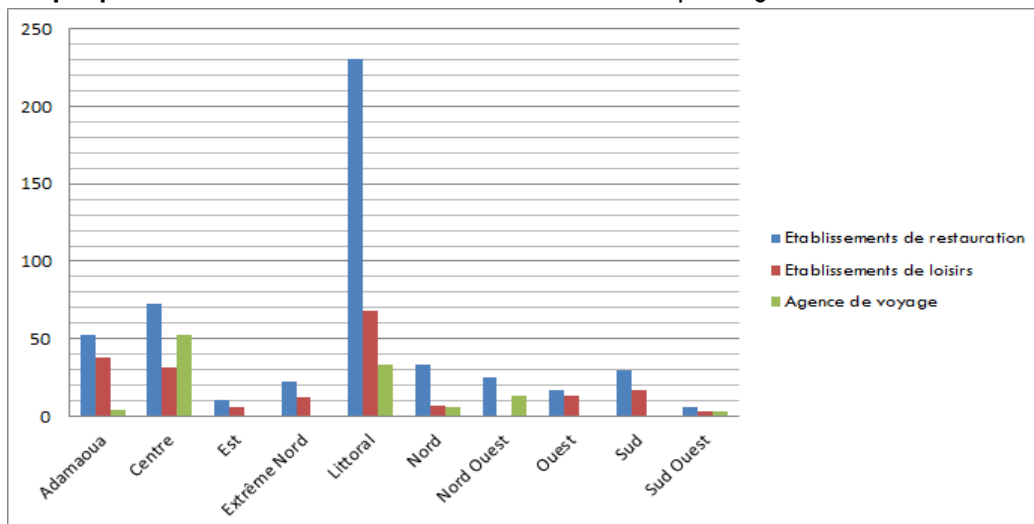
Nuitée dans un établissement touristique : Il y a nuitée lorsqu'une personne arrive dans un établissement d'hébergement y remplit une fiche de police pour y passer une nuit payante ou non. Cet établissement peut être collectif ou privé. Les nuitées se comptabilisent individuellement.

Nombre de nuitées : Nombre de nuits passées sur un lieu d'hébergement par l'ensemble des personnes arrivées.

VI. SOURCES DE DOCUMENTATION

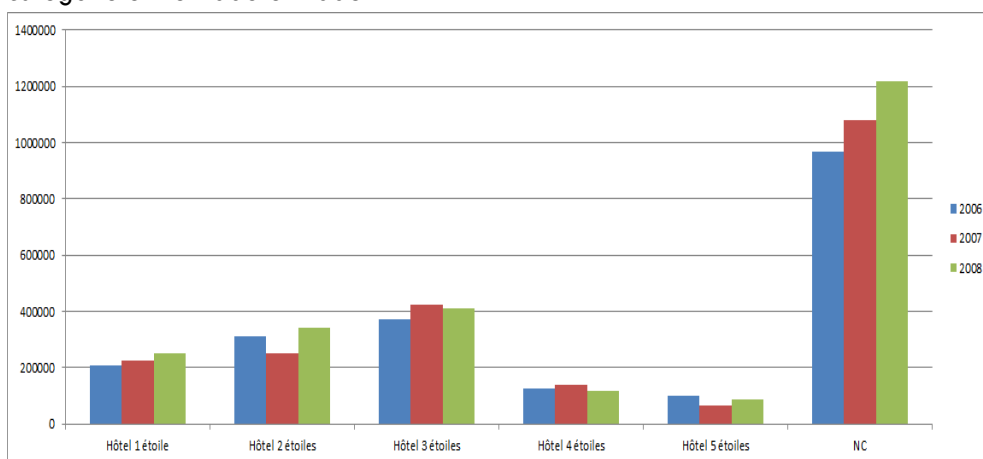
La principale source de documentation utilisée est le Ministère du Tourisme et des Loisirs (MINTOUL) à travers sa principale publication statistique l'Annuaire des Statistiques du Tourisme éditions 2011 et son site internet.

Graphique 22. 1: Effectif des établissements de tourisme par région au Cameroun en 2009



Source : MINTOUL

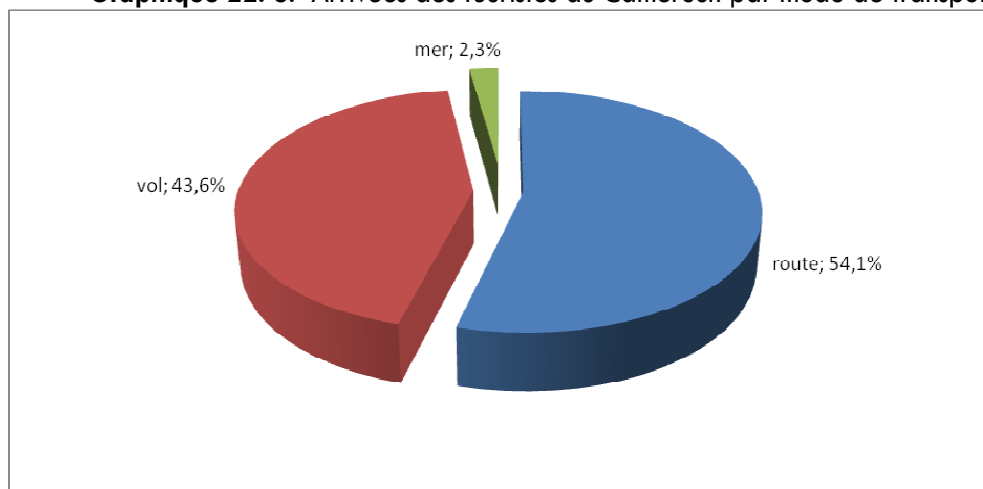
Graphique 22. 2: Répartition des nuitées dans les établissements d’hébergement au Cameroun par catégorie entre 2006 et 2008



Source : MINTOUL

NC = Non Classés

Graphique 22. 3: Arrivées des touristes au Cameroun par mode de transport en 2013



Source : MINTOUL

TABLEAUX

Tableau 22. 1: Effectif des établissements de restauration autorisés au Cameroun par région en 2010

Région	Catégories				Total
	1F	2F	3F	NC	
Adamoua	5	0	0	14	19
Centre	34	18	6	32	90
Est	14	2	3	4	23
Ext nord	2	0	1	15	18
Littoral	18	5	2	100	125
Nord	2	0	0	4	6
Nord-ouest	12	0	0	17	29
Ouest	0	0	0	17	17
Sud	4	0	0	40	44
Sud ouest	1	0	0	2	3
Ensemble	92	25	12	245	374

Source : MINTOUL F = Fourchette NC = Non Classés

Tableau 22. 2: Carte des établissements de tourisme par région au Cameroun en 2009

Région	Ets. hôtelier 2008	Ets. de restauration	Ets. de loisirs	Agences de tourisme
Adamoua	114	52	38	4
Centre	504	73	31	52
Est	176	10	6	0
Ext nord	136	22	12	0
Littoral	530	231	68	33
Nord	87	33	7	6
Nord-ouest	105	25	0	13
Ouest	228	17	13	0
Sud	178	30	17	0
Sud ouest	168	6	3	3
Ensemble	2 226	499	195	111

Source : MINTOUL

TABLEAU 22.1 : REPARTITION DES ARRIVEES DE TOURISTES AU CAMEROUN SUIVANT LE MODE DE TRANSPORT ENTRE 2006 ET 2013

Mode de transport	2006	2007	2008	2009	2010	2011	2012e	2013e
Route	239 698	247 698	243 698	253 485	297 655	313 630	433916	493210
Vol	199 020	216 667	223 971	217 857	266 969	279 499	351080	397632
Mer	12 723	12 471	18 861	26 958	8 104	10 923	32230	21158
Total	451 441	476 836	486 530	498 300	572 728	604 052	817226	912000

Source : MINTOUL e estimation

Tableau 22. 3: Arrivées dans les établissements d'hébergement par nationalité et statut de résidence entre 2005 et 2008

Statut de résidence	Nationalité	2005	2006	2007	2008
Non résidents	Camerounaise	11 250	14 864	23 501	27 823
	Autres nationalités CEMAC	41 077	47 329	71 642	78 781
	Autres nationalités africaines	36 412	42 139	49 110	52 148
	Allemande	5 580	6 752	7 244	8 030
	Française	33 651	38 782	43 814	44 619
	Britannique	5 076	6 847	7 682	18 825
	Italienne	4 213	4 341	4 358	4 565
	Suédoise	1 026	1 030	1 507	2 009
	Belge	3 046	3 960	4 616	5 673
	Russe	1 240	1 755	2 023	3 589
	Hollandaise	2 952	3 606	3 889	3 568
	Suisse	3 717	2 964	3 195	3 682
	Autres nationalités Européennes	7 558	9 856	10 882	11 106
	USA	7 241	9 863	9 494	10 223
	Canadienne	2 761	2 723	3 536	3 420
	Nationalités du Moyen Orient	2 006	4 665	3 945	4 011
	Nationalités asiatiques	4 579	6 561	7 688	10 092
Autres Nationalités Diverses	2 987	6 323	4 214	5 819	
Résidents	Camerounaise	790 816	1 105 787	1 164 312	1 427 002
	Etrangères	51 433	56 516	75 825	62 185
Total		1 018 621	1 376 663	1 502 477	1 787 170

Source : MINTOUL

Tableau 22. 4: Nuitées dans les établissements d'hébergement par nationalité et statut de résidence entre 2005 et 2008

Statut de résidence	Nationalité	2005	2006	2007	2008
Non résident	Camerounaise	27 902	39 481	52 627	69 796
	Autres nationalités CEMAC	52 580	69 692	94 683	101 792
	Autres nationalités africaines	74 627	85 218	95 566	95 360
	Allemande	11 266	14 809	14 488	17 230
	Française	80 057	99 389	103 735	105 759
	Britannique	11 618	13 698	24 686	20 962
	Italienne	8 915	9 399	8 175	8 203
	Suédoise	2 239	2 898	2 882	4 693

Statut de résidence	Nationalité	2005	2006	2007	2008
	Belge	6454	8768	10023	11661
	Russe	3123	3178	4053	4612
	Hollandaise	6959	8631	8438	
	Suisse	7188	6682	6515	7553
	Autres nationalités Européennes	15160	20365	26442	21688
	USA	21779	22862	22502	24502
	Canadienne	5918	6913	8922	7558
	Nationalités du Moyen Orient	4157	9017	9791	9811
	Nationalités asiatiques	10643	15357	16123	19932
	Autres Nationalités Diverses	4737	9510	6320	9051
	Résident	Camerounaise	1042296	1530211	1543861
Etrangères		139181	101065	120609	85623
	TOTAL	1536799	207743	2180441	2424713

Source : MINTOUL

Tableau 22. 5: Répartition des sites touristiques au Cameroun par région et par nature en 2010

Nature du site touristique	REGION										Total
	AD	CE	ES	EN	LT	NO	NW	OU	SU	SW	
Lacs	21	4	6	5	3	2	4	12	3	7	67
Chutes et cascades	13	8	7	0	2	-	2	5	5	13	55
Monts cols et	10	5	3	9	3	4	1	10	3	11	59
Grottes	9	4	4	4	2	1	-	4	4		32
Rochers	2	4	1	2	1	2	-	2	10	1	25
Réserves	2	2	5	2	1		1	-	2	3	18
Monuments	10	11	3	6	6	4	2	2	15	9	68
Plages et berges	21	4	7	5	3	3	4	12	8	7	74
Parcs	2	1	3	3	-	3	-	-	1	1	14
Artisanats et marchés	10	22	6	19	18	7	8	15	10	6	121
Chefferies et sultanats	10	5	8	25	8	6	8	12	4	6	92
Vestiges architecturaux	5	5	3	5	7	2	1	-	8	8	44
Barrages	2	1	-	2	2	1	-	1	-	-	9
Ranchs	5	1	-	-	-	-	3	-	-	3	12
Ponts	5	2	-	-	3	4	-	-	-	5	19
Jardins zoologiques	-	1	-	-	-	-	-	-	-	1	2
Jardins botaniques	-	0	-	-	-	-	-	-	-	1	1
Plantations	2	8	3	7	10	2	5	10	10	6	63
Réserve minière	2	3	1	1	-	-	-	-	-	-	7
Campement	3	-	1	1	-	3	-	1	3	3	15
Centre climatique	-	-	-	-	-	-	-	1	-	-	1
Autres	-	5	4	14	3	2	-	-	2	-	30
TOTAL	134	96	65	110	72	46	39	87	88	91	828

Source : MINTOUL

Tableau 22. 6: Capacité hôtelière par catégorie et par région en 2008

Region	Catégories								
	Une étoile			Deux étoiles			Non classés		
	Éts	Chambres	Lits	Éts	Chambres	Lits	Éts	Chambres	Lits
Adamaoua	4	36	36	6	168	181	102	1 039	1 041
Centre	38	723	724	32	1 370	1 426	419	3 854	4 476
Est	2	50	50	-	-	-	172	2 066	2 097
Extreme-nord	15	234	254	5	127	131	105	1 157	1 257
Littoral	43	641	691	39	1 062	1 102	427	5 492	5 531
Nord	15	221	228	2	39	39	61	839	859
Nord-ouest	17	374	410	2	13	15	81	997	1 021
Ouest	32	548	560	19	646	703	173	1 934	1 954
Sud	28	696	769	16	446	513	129	1 680	1 734
Sud-ouest	27	475	505	8	56	81	129	997	1 438
Ensemble	221	3 998	4 227	129	3 927	4 191	1798	20 055	21 408

Source : MINTOUL ETS : Nombre d'établissements

Tableau 22. 7: Capacité hôtelière par catégorie et par région en 2008 (suite)

Region	Catégories								
	Trois étoiles			Quatre étoiles			Cinq étoiles		
	Éts	Chambres	Lits	Éts	Chambres	Lits	Éts	Chambres	Lits
Adamaoua	2	86	86	-	-	-	-	-	-
Centre	12	951	1 122	1	159	165	2	436	870
Est	2	78	86	-	-	-	-	-	-
Extreme-nord	11	371	605	-	-	-	-	-	-
Littoral	17	1 217	1 231	4	661	1 023	-	-	-
Nord	9	508	614	-	-	-	-	-	-
Nord-Ouest	5	201	214	-	-	-	-	-	-
Ouest	4	160	209	-	-	-	-	-	-
Sud	4	135	186	1	24	27	-	-	-
Sud-ouest	4	122	221	-	-	-	-	-	-
Ensemble	70	3 829	4 574	6	844	1 215	2	436	870

Source : MINTOUL

Tableau 22. 8: Prix moyen en fcfa des chambres dans les établissements d'hébergement classes du Cameroun en 2005

Categorie	Prix TTC petit déjeuner compris
Hotel 1 étoile	17 500
Hotel 2 étoiles	25 000
Hotel 3 étoiles	40 000
Hotel 4 étoiles	86 500
Hotel 5 étoiles	145 000

Source : MINTOUL

Tableau 22. 9: Arrivées dans les établissements d'hébergement par catégories et résidence au Cameroun en 2008

Origine		Catégorie						Total
		1 étoile	2 étoiles	3 étoiles	4 étoiles	5 étoiles	Non Classés	
Nationalités pour non résidents	Camerounaise	4451	3895	3138	1017	685	14637	27823
	Autres Nationalités CEMAC	12890	10962	14215	1670	838	38207	78782
	Autres nationalités africaines	3644	7813	14113	5052	3179	18346	52147
	Allemande	899	1511	2708	522	287	2103	8030
	Française	3908	5509	13727	8873	3316	9287	44620
	Britannique	697	1008	2160	3447	648	10865	18825
	Italienne	221	645	1772	391	310	1226	4565
	Suédoise	57	329	1088	163	17	356	2010
	Belge	424	1093	1691	415	407	1643	5673
	Russe	78	336	961	7	17	2190	3589
	Hollandaise	321	572	1487	210	130	849	3569
	Suisse	253	703	1533	88	353	752	3682
	Autres nationalités Européennes	841	2218	4411	495	757	2383	11105
	USA	1042	1477	3321	883	1706	1793	10222
	Canadienne	126	498	1531	230	262	773	3420
	Nationalités du Moyen Orient	161	607	1202	1092	176	773	4011
	Nationalités asiatiques	788	1697	4288	448	355	2517	10093
	Autres Nationalités Diverses	104	169	841	289	1777	2639	5819
Résidents	Camerounaise	156883	161106	124710	24149	17923	942231	1427002
	Etrangères	11283	7094	18141	1224	2779	21663	62184
TOTAL		199071	209242	217038	50665	35922	1075233	1787171

Source : MINTOUL

Tableau 22. 10: Nuitées dans les établissements d'hébergement par catégories et résidence au Cameroun en 2008

Origine		Catégorie						TOTAL
		1 étoile	2 étoiles	3 étoiles	4 étoiles	5 étoiles	NC	
Nationalités pour non résidents	Nationalités CEMAC	21 780	28 374	35 688	7 722	5 194	72 830	171 588
	Autres nationalités africaines	4 892	11 150	30 040	13 465	10 344	25 469	95 360
	Allemande	1 497	3 579	5 548	1 447	1 048	4 110	17 230
	Française	6 841	10 915	39 765	20 524	11 490	16 224	105 759
	Britannique	1 502	2 075	4 746	8 978	2 013	1 649	20 962
	Italienne	367	1 005	2 917	903	878	2 133	8 203
	Suédoise	92	581	3 169	403	22	426	4 693
	Belge	743	2 198	3 560	1 339	1 552	2 268	11 661
	Suisse	330	1 178	3 527	214	918	1 386	7 553
	Hollandaise	531	999	2 657	593	413	1 135	6 328
	Autres nationalités Européennes	1 727	4 565	8 537	1 330	2 262	3 268	21 688
	USA	1 531	3 006	8 191	3 094	6 205	2 475	24 502
	Canadienne	306	860	3 314	1 028	1 062	988	7 558
	russe	125	471	2 264	35	61	1 657	4 612
	Nationalités asiatiques	597	2 789	10 725	1 056	1 150	3 614	19 932
	moyens orientés	191	1 118	2 387	4 792	443	880	9 811
Divers	175	286	1 334	539	3 729	2 988	9 051	
Résidents	Camerounaise	190 803	252 129	216 525	48 984	34 797	1 049 360	1 792 599
	Etrangères	15 283	12 714	26 971	1 788	2 316	26 551	85 623
TOTAL		249 310	339 995	411 866	118 234	85 897	1 219 411	2 424 713

SOURCE : MINTOUL